

Inspiron 15

5000 Series

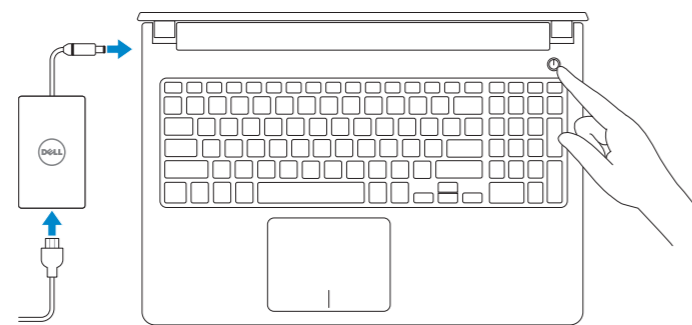
Quick Start Guide

Stručná úvodní příručka
Gyors üzembe helyezési útmutató
Skrócona instrukcja uruchomienia
Stručná úvodná príručka



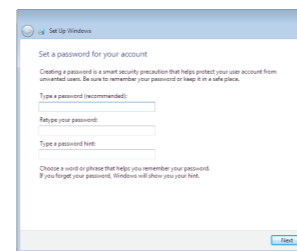
1 Connect the power adapter and press the power button

Připojte napájecí adaptér a stiskněte vypínač
Csatlakoztassa a tápadaptert és nyomja meg a bekapcsológombot
Podłącz zasilacz i naciśnij przycisk zasilania
Zapojte napájecí adaptér a stlačte spínač napájania

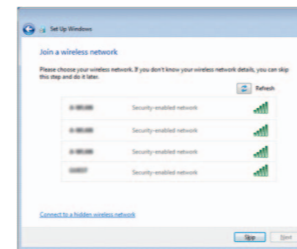


2 Finish Windows setup

Dokončete nastavení v systému Windows
Fejezze be a Windows beállítását
Skonfiguruj system Windows
Dokončite inštaláciu systému Windows



Set up password for Windows
Nastavení hesla pro systém Windows
Jelszó beállítás Windows operációs rendszerhez
Ustaw hasło systemu Windows
Nastavte heslo do systému Windows



Connect to your network
Připojte se k síti
Kapcsolódjon a hálózathoz
Nawiąż połączenie z siecią
Pripojte sa k sieti

- NOTE:** If you are connecting to a secured wireless network, enter the password for the wireless network access when prompted.
- POZNÁMKA:** Pokud se připojujete k zabezpečené bezdrátové síti, na vyzvání zadejte heslo pro přístup k dané bezdrátové síti.
- MEGJEGYZÉS:** Ha egy biztonságos vezeték nélküli hálózathoz csatlakozik, adja meg annak jelszavát, amikor erre a vezeték nélküli hálózathoz való hozzáféréshez szükség van.
- UWAGA:** Jeśli nawiązujesz połączenie z zabezpieczoną siecią bezprzewodową, wprowadź hasło dostępu do sieci po wyświetleniu monitu.
- POZNÁMKA:** Ak sa pripájate k zabezpečenej bezdrôtovej sieti, na výzvu zadajte heslo prístupu k bezdrôtovej sieti.



Protect your computer
Ochrana počítače
Védje számítógépét
Zabezpiecz komputer
Chráňte svoj počítač

For more information

Další informace | További tájékoztatólásd
Aby uzyskać więcej informacji | Další informácie

To learn about the features and advanced options available on your computer, click **Start** → **All Programs** → **Dell Help Documentation**.

Další informace o funkcích a rozšířených možnostech počítače získáte prostřednictvím nabídky **Start** → **Všechny programy** → **Dell Help Documentation**.

A számítógépen rendelkezésre álló funkciókra és speciális opciókra vonatkozó bővebb információért kattintson a **Start** → **Minden program** → **Dell Súgó dokumentáció** lehetőségre.

Aby dowiedzieć się więcej o funkcjach i zaawansowanych opcjach komputera, kliknij kolejno **Start** → **Wszystkie programy** → **Dell Help Documentation**.

Ďalšie informácie o možnostiach svojho počítača nájdete postupom **Štart** → **Všetky programy** → **Dell Help Documentation**.

Product support and manuals
Podpora a příručky k produktům
Terméktámogatás és kézikönyvek
Pomoc techniczna i podręczniki
Podpora a príručky produktu

dell.com/support
dell.com/support/manuals
dell.com/support/windows

Contact Dell

Kontaktujte spoločnosť Dell | Kapcsolatfelvétel a Dell-lel
Kontakt z firmą Dell | Kontaktujte Dell

dell.com/contactdell

Regulatory and safety

Regulace a bezpečnost
Szabályzások és biztonság
Przepisy i bezpieczeństwo
Zákonom vyžadované a bezpečnostné informácie

dell.com/regulatory_compliance

Regulatory model

Regulační model | Szabályzó modell
Model | Regulačný model

P51F

Regulatory type

Regulační typ | Szabályzó típus
Typ | Regulačný typ

P51F005

Computer model

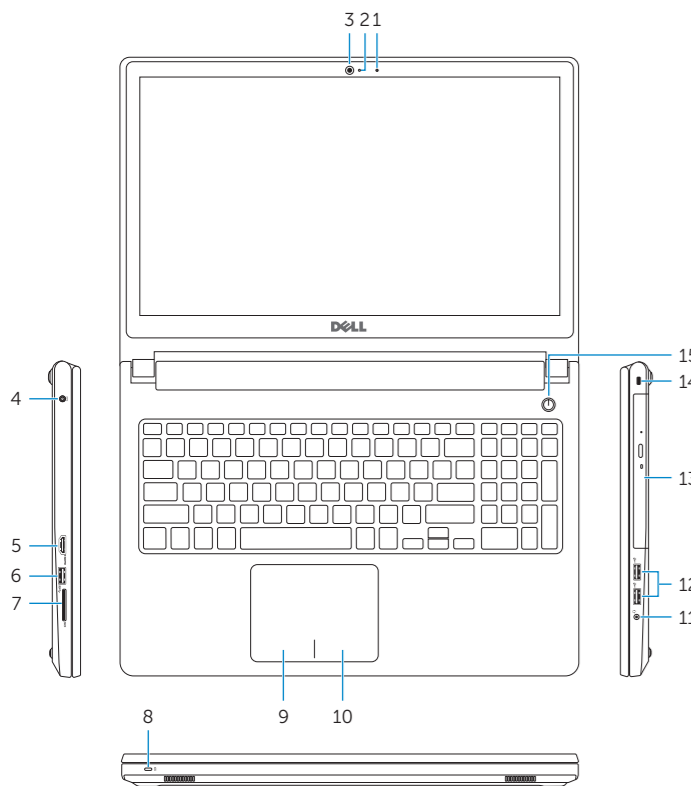
Model počítače | Számítógép modell
Model komputera | Model počítača

Inspiron 15-5552

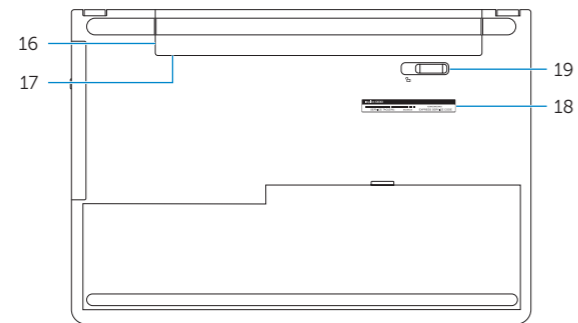


Features

Funkce | Jellemzők | Funkcje | Vlastnosti



1. Microphone
2. Camera-status light
3. Camera
4. Power-adapter port
5. HDMI port
6. USB 3.0 port
7. Media-card reader
8. Power and battery-status light/
hard-drive activity light
9. Left-click area
10. Right-click area
11. Headset port
12. USB 2.0 ports (2)
13. Optical drive
14. Security-cable slot
15. Power button
16. Battery
17. Regulatory label (in battery bay)
18. Service Tag label
19. Battery-release latch



1. Mikrofon
2. Indikátor stavu kamery
3. Kamera
4. Port adaptéru napájení
5. Port HDMI
6. Port USB 3.0
7. Čtečka paměťových karet
8. Kontrolka napájení a stavu baterie/
kontrolka činnosti pevného disku
9. Oblast levého kliknutí
10. Oblast pravého kliknutí
11. Port pro sluchátka
12. Porty USB 2.0 (2)
13. Optická jednotka
14. Slot bezpečnostního kabelu
15. Vypínač
16. baterie
17. Štítek s informacemi o předpisech
(v pozici pro baterii)
18. Štítek Service Tag
19. Uvolňovací pojistka baterie

1. Mikrofon
2. Kamera állapot jelzőfény
3. Kamera
4. Tápadapter port
5. HDMI port
6. USB 3.0 port
7. Médiakártya-olvasó
8. Bekapcsolás és akkumulátor
állapotot jelző fény/merevlemez-
meghajtó aktivitás jelzőfény
9. Bal oldali kattintás terület
10. Jobb oldali kattintás terület
11. Fejhallgató port
12. USB 2.0 portok (2 db)
13. Optikai meghajtó
14. Biztonsági kábel foglalata
15. Bekapcsológomb
16. Akkumulátor
17. Szabályozó címke
(az akkumulátor rekeszben)
18. Szervizcímke
19. Akkumulátor kioldó retesz

1. Mikrofon
2. Lampka stanu kamery
3. Kamera
4. Złącze zasilacza
5. Port HDMI
6. Port USB 3.0
7. Czytnik kart pamięci
8. Lampka zasilania i stanu
akumulatora/lampka aktywności
dysku twardego
9. Obszar kliknięcia lewym
przyciskiem myszy
10. Obszar kliknięcia prawym
przyciskiem myszy

1. Mikrofon
2. Kontrolka stavu kamery
3. Kamera
4. Port napájacieho adaptéra
5. Port HDMI
6. Port USB 3.0
7. Čítačka pamäťových kariet
8. Kontrolka stavu napájania a batérie/
kontrolka aktivity pevného disku
9. Oblast kliknutia ľavým tlačidlom
10. Oblast kliknutia pravým tlačidlom

10. Obszar kliknięcia prawym
przyciskiem myszy
11. Gniazdo zestawu słuchawkowego
12. Porty USB 2.0 (2)
13. Napęd dysków optycznych
14. Gniazdo linki antykradzieżowej
15. Przycisk zasilania
16. Akumulator
17. Etykieta znamionowa
(we wnęce akumulatora)
18. Etykieta ze znacznikiem serwisowym
19. Zwalniacz zatrasku akumulatora

11. Zderka na słuchadlá
12. Porty USB 2.0 (2)
13. Optická jednotka
14. Otvor pre bezpečnostný kábel
15. Tlačidlo napájania
16. Batéria
17. Etiketa o súlade s predpismi
(na šachte batérie)
18. Servisný štítok
19. Západka na uvoľnenie batérie

Shortcut keys

Klávesové zkratky | Billentyűkombinációk

Skróty klawiaturowe | Klávesové skratky

- | | |
|--|--|
| | Mute audio
Ztlumení zvuku Hang némítása
Wyciszenie dźwięku Stłmienie zvuku |
| | Decrease volume
Snižení hlasitosti Hangerő csökkentése
Zmniejszenie głośności Zniżenie głośności |
| | Increase volume
Zvýšení hlasitosti Hangerő növelése
Zwiększenie głośności Zwyżenie głośności |
| | Play previous track/chapter
Přehrání předchozí skladby/kapitoly Az előző zeneszám/fejezet lejátszása
Poprzedni utwór/rozdział Prehrať predchádzajúcu stopu/kapitolu |
| | Play/Pause
Přehrání/pozastavení Lejátszás/Szünet
Odtwarzanie/wstrzymanie Prehrávanie/pozastavenie |
| | Play next track/chapter
Přehrání následující skladby/kapitoly
Az következő zeneszám/fejezet lejátszása
Następny utwór/rozdział
Prehrať ďalšiu stopu/kapitolu |
| | Switch to external display
Přepnutí na externí displej Váltás külső kijelzőre
Przetaczenie na wyświetlacz zewnętrzny Prepnutie na externý displej |
| | Search
Hledat Keresés
Wyszukiwanie Híadať |
| | Decrease brightness
Snižení jasu Fényerő csökkentése
Zmniejszenie jasności Zniżenie jasności |

- | | |
|--|--|
| | Increase brightness
Zvýšení jasu Fényerő növelése
Zwiększenie jasności Zwyżenie jasności |
| | Toggle Fn-key lock
Přepnutí zámku klávesy Fn Fn-gomb zár ki-/bekapcsolása
Przetaczenie klawisza Fn Prepinanie zamknutia klávesu Fn |
| | Turn off/on wireless
Zapnutí/vypnutí bezdrátového připojení
Vezeték nélküli funkció ki- vagy bekapcsolása
Włączenie/wyłączenie sieci bezprzewodowej
Vypnutie/zapnutie bezdrótowej komunikácie |
| | Sleep
Spánek Alvó mód
Uśpienie Spánok |
| | Toggle between power and battery-status light/
hard-drive activity light
Přepnutí mezi indikátorem napájení a stavu baterie/
indikátorem činnosti pevného disku
Váltás bekapcsolás-és akkumulátortöltöttség jelzőfény/
merevlemez-meghajtó tevékenység jelzőfény között
Przetacznik lampki zasilania i stanu akumulatora/
lampki aktywności dysku twardego
Prepinanie medzi kontrolkou stavu napájania a batérie/
kontrolkou aktivity pevného disku |

NOTE: For more information, see [Specifications at dell.com/support](https://www.dell.com/support).

POZNÁMKA: Další informace naleznete na stránce *Technické údaje* na webu [dell.com/support](https://www.dell.com/support).

MEGJEGYZÉS: További információkért lásd a *Műszaki adatok* részt a [dell.com/support](https://www.dell.com/support) oldalon.

UWAGA: Aby uzyskać więcej informacji, zobacz *Dane techniczne* na stronie [dell.com/support](https://www.dell.com/support).

POZNÁMKA: Pre ďalšie informácie pozrite časť *Špecifikácie* na [dell.com/support](https://www.dell.com/support).